


ขั้นตอนการเข้าร่วมประชุมสามัญผู้ถือหุ้นประจำปี 2567 และการออกเสียงลงคะแนน
ผ่านสื่ออิเล็กทรอนิกส์ (E-AGM) โดยระบบ IR PLUS AGM

ในการประชุมและการออกเสียงลงคะแนนผ่านสื่ออิเล็กทรอนิกส์ ผู้ถือหุ้นสามารถเข้าร่วมประชุมได้ที่ระบบ IR PLUS AGM โดยท่านสามารถศึกษาคู่มือผู้ใช้งานระบบ IR PLUS AGM ได้จากขั้นตอนต่างๆตามภาพด้านล่าง

หากท่านมีข้อสงสัยเกี่ยวกับการลงทะเบียนและยืนยันตัวตน สามารถติดต่อได้ที่ IR Plus AGM Call Center เบอร์โทรศัพท์ 02-022-6200 กด 2 หรือ ID line : @irplusagm



ขั้นตอนผู้ถือหุ้น / ผู้รับมอบฉันทะ ยืนยันตัวตนผ่าน APPLICATION IR PLUS AGM

**กรณีผู้ถือหุ้น
เข้าประชุมด้วยตนเอง**

เตรียมหนังสือเชิญประชุมที่
ได้รับจาก TSD
/ บัตรประชาชน หรือ พาสปอร์ต

ผู้ถือหุ้นดำเนินการยืนยันตัวตน
โดยสแกนบาร์โค้ดในหนังสือเชิญประชุม
หรือกรอกรหัสบัตรประชาชน
หรือหมายเลขพาสปอร์ต
เพื่อเข้าสู่ขั้นตอนการยืนยันตัวตน

กรอกข้อมูลส่วนบุคคล และอัปโหลด
ภาพถ่ายเพื่อยืนยันตัวตน
และระงการอนุบัติ

ตั้งรหัส Pincode
เพื่อเข้าสู่การประชุมผู้ถือหุ้น

**กรณีต้องการมอบฉันทะ
ให้กรรมการอิสระ**

เข้าที่เมนู “มอบฉันทะ”

เลือกมอบฉันทะให้กรรมการอิสระ
และกดเลือกชื่อกรรมการอิสระ
ที่ต้องการมอบฉันทะ

อัปโหลดภาพถ่าย สำหรับบัตรประชาชน
เอกสารมอบฉันทะ กดปุ่มยืนยัน
**ต้องดำเนินการล่วงหน้า ก่อนประชุม 1 วัน

**กรณีผู้รับมอบฉันทะ
เข้าประชุม**

เมนู “Proxy Direct”


ผู้รับมอบฉันทะดำเนินการยืนยันตัวตน
ด้วยตนเอง ในเมนู Proxy Direct

เตรียมหนังสือเชิญประชุมที่ได้รับจาก TSD
/ บัตรประชาชน หรือ พาสปอร์ต
สำหรับบัตรผู้มอบ สำหรับบัตรผู้รับมอบ
และหนังสือมอบฉันทะ
ที่ลงนามจากผู้ถือหุ้นแล้ว


กรอกข้อมูลผู้รับมอบและอัปโหลด
ภาพถ่าย สำหรับบัตรประชาชน
เอกสารประกอบ
หนังสือมอบฉันทะและระงการอนุบัติ

ตั้งรหัส Pincode
เพื่อเข้าสู่การประชุมผู้ถือหุ้น


ในวันประชุม ผู้ถือหุ้น/ผู้รับมอบฉันทะ เข้าสู่ Application IR PLUS AGM
และกรอกรหัส Pincode เพื่อลงทะเบียนเข้าร่วมประชุม




ดาวน์โหลด
Application IR PLUS AGM
S=UU iOS 14.5 ขึ้นไป



ดาวน์โหลด
Application IR PLUS AGM
S=UU Android Ver.8 ขึ้นไป




คู่มือผู้ใช้งาน
S=UU IR PLUS AGM TH และ ENG



การใช้งานบน Web App
“webagm.irplus.in.th”

สอบถาม
ข้อมูลเพิ่มเติม
add id line

@irplusagm



LINE QR code

36

Call Center : 02-022-6200 ต่อ .2

คู่มือผู้ใช้งานระบบ IR PLUS AGM ฉบับย่อ 2567



IR PLUS AGM
ระบบประชุมผู้ถือหุ้นทางอิเล็กทรอนิกส์ (E-AGM)

1. ดาวน์โหลด และติดตั้งแอปพลิเคชัน “IR PLUS AGM”

จาก App Store (iOS 14.5 ขึ้นไป) หรือ Google Play Store (เวอร์ชัน 8 ขึ้นไป)



iOS
iOS 14.5 ขึ้นไป



Android
Android 8.0 ขึ้นไป

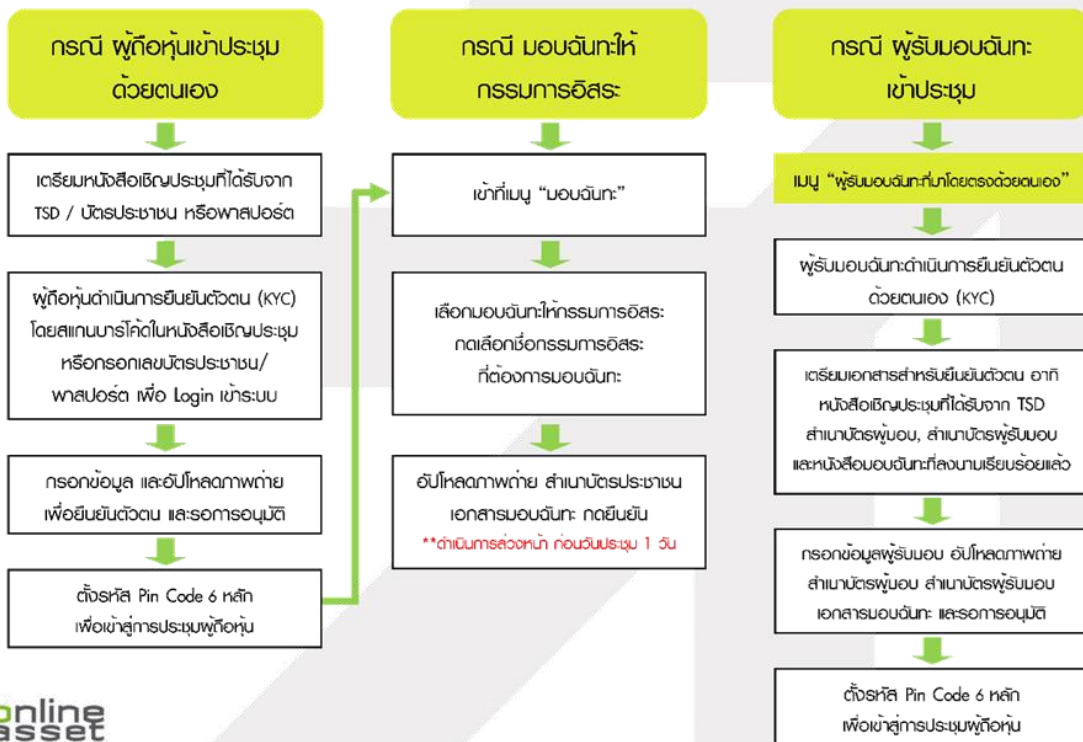


“webagm.irplus.in.th”

หรือเข้าระบบผ่าน Web App พิเศษ “webagm.irplus.in.th” บน Google เข้าระบบได้ทันที โดยไม่ต้องติดตั้งโปรแกรมใดเพิ่ม

2. ขั้นตอนการยืนยันตัวตน (KYC)

- เลือกบริษัทที่ต้องการเข้าร่วมประชุม และเลือกสถานะผู้เข้าใช้งาน จากนั้นกด Login เข้าสู่ระบบด้วยเลขที่บัตรประชาชนผู้ถือหุ้น
- กรอกข้อมูล ถ่ายภาพบัตรประชาชน และภาพตนเองคู่บัตรประชาชน เพื่อยืนยันตัวตน
- กรอกรหัส OTP ที่ได้รับจากระบบ ผ่านช่องทางที่เลือก (ข้อความ/e-mail)
- ระบบแจ้งผลการยืนยันตัวตน (KYC) “สำเร็จ” หรือ “ไม่สำเร็จ” กรณี ไม่สำเร็จ ให้ดำเนินการ KYC ใหม่ตามขั้นตอนอีกครั้ง
- สร้างรหัส PIN Code สำหรับเข้าร่วมประชุม



ONLINE ASSET COMPANY LIMITED

466 Ratchadapisek Rd., Samsen-Nok, Huay Kwang, Bangkok 10310 THAILAND

Tel : +662 022 6200 Fax : +662 022 6255

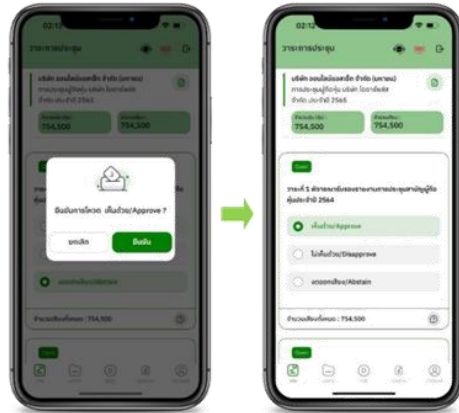
www.efinancethai.com www.onlineasset.co.th

คู่มือผู้ใช้งานระบบ IR PLUS AGM ฉบับย่อ 2567 (ต่อ)



3. วิธีการโหวตลงคะแนน

ระบบจะ Default โพลโหวต “เห็นด้วย” ทุกภาวะ:
สามารถเปลี่ยนแปลงโพลโหวต “ไม่เห็นด้วย” หรือ “งดออกเสียง”
จากนั้น กดยืนยัน ระบบจะเปลี่ยนโพลโหวตให้ทันที ดังรูป.



4. การถามคำถาม รูปแบบข้อความ และรูปแบบ VDO Call



- กรณี สอบถามรูปแบบภาพและเสียง (VDO Call)
คลิกเลือก ที่ปรากฏด้านบนหน้าจอ จากนั้น พิมพ์ คำถามที่ต้องการสอบถาม
เบื้องต้น จากนั้น รอการติดต่อกลับจากเจ้าหน้าที่
- กรณี สอบถามรูปแบบข้อความ
คลิกเลือก ที่แสดงอยู่ในทุกภาวะ: เพื่อส่งคำถามที่ต้องการสอบถามในวาระนี้ๆ
สามารถพิมพ์คำถามเข้ามาในระบบได้ตลอดเวลา จนกว่าจะมีการปิดวาระ:

5. เมนูการใช้งานอื่นๆ

- : เอกสารประกอบการประชุม
- : มีเดีย หรือ วิดีโอนำเสนอบริษัทฯ อื่นๆ
- : มอบดินทง *กรณี มอบให้กรรมการอิสระเท่านั้น และต้องดำเนินการล่วงหน้า
ก่อนถึงวันประชุม 1 วัน
- : โพรไฟล์ผู้ถือหุ้น
- : ออกจากระบบ ****เมื่อกดยืนยันออกจากระบบ คณะเสียงของท่านจะถูกตัดออกจากฐานเสียงทันที**
- : Live stream หรือ ภาพถ่ายทอดสดการประชุม



หากพบปัญหาในการใช้งาน สามารถติดต่อ IR PLUS AGM Call Center
โทร : 02-022 6200 ต่อ 2, 626 วันและเวลาทำการ จ-ท 09.00 – 17.30 น.



Add Line id : @irplusagm
หรือสแกน QR Code แจ้งปัญหาการใช้งานระบบ เพื่อรับการช่วยเหลือได้อย่างรวดเร็ว



ONLINE ASSET COMPANY LIMITED
466 Ratchadapisek Rd., Samsen-Nok, Huay Kwang, Bangkok 10310 THAILAND
Tel : +662 022 6200 Fax : +662 022 6255
www.efinancethai.com www.onlineasset.co.th